



«АВЕРС»

**ИНФОРМАЦИОННО-АНАЛИТИЧЕСКАЯ СИСТЕМА
«АВЕРС: ЭЛЕКТРОННЫЙ КЛАССНЫЙ ЖУРНАЛ»**

(ВЕРСИЯ 2.6)

РУКОВОДСТВО ДЛЯ ПОЛЬЗОВАТЕЛЯ

В РОЛИ РОДИТЕЛЬ/УЧАЩИЙСЯ

Информационно-аналитическая система «ЭЛЕКТРОННЫЙ КЛАССНЫЙ ЖУРНАЛ» разработана ООО «ФинПромМаркет-XXI» Группы компаний АВЕРС. Эта программа, как элемент единой информационной системы образовательного учреждения, предназначена для учета и контроля отметочной деятельности процесса успеваемости. Программа позволяет учащимся, родителям и администрации школы наблюдать ход педагогического процесса, повысить объективность выставления промежуточных и итоговых отметок; предоставляет возможность прогнозировать успеваемость отдельных учеников и класса в целом; передавать родителям информацию о полученных учащимися отметках за определенный период времени в качестве сообщения SMS на их мобильные телефоны; обеспечить доступ через INTERNET родителям учеников, которые могут постоянно отслеживать успеваемость, посещаемость, содержание домашнего задания.

ООО «ФинПромМаркет-XXI», г. Москва, а/я 90

Телефоны: +7 (495) 909-03-60, +7 (963) 716 - 07 -23

Адрес электронной почты: h-line@iicavers.ru

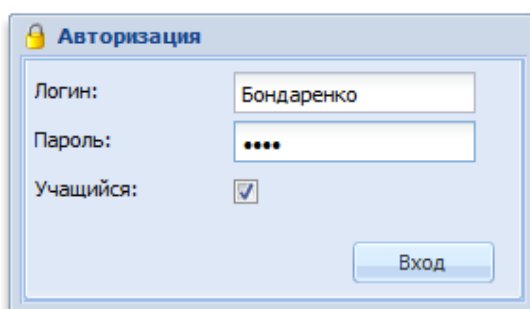
Сайт: www.iicavers.ru, www.avers-journal.ru

Все права защищены

Программа «Электронный Классный Журнал» включает в себя сервис Электронный дневник, который пользователю в роли Родитель/Учащийся предоставляет следующие возможности:

1. Персональный вход в систему.
2. Просмотр всех отметок учащегося по всем предметам за все учебные периоды с возможностью детализации по конкретным датам.
3. Просмотр рейтинга учащегося по предмету.
4. Электронный дневник, повторяющий формат печатного дневника, с текущими отметками, пройденными темами занятий и домашними заданиями.
5. Просмотр сообщений, созданных учителями и администрацией школы.

После запуска программы на экране появится диалог «Авторизация». Для входа в систему необходимо ввести имя пользователя (логин) и пароль ребенка, выданные родителям в образовательном учреждении, **А ТАКЖЕ УСТАНОВИТЬ УКАЗАТЕЛЬ В ПОЛЕ «УЧАЩИЙСЯ»**. Далее следует нажать на кнопку «Вход».



The image shows a dialog box titled "Авторизация" (Authorization) with a lock icon. It contains three input fields: "Логин:" (Login) with the text "Бондаренко", "Пароль:" (Password) with masked characters "****", and "Учащийся:" (Student) with a checked checkbox. A "Вход" (Login) button is located at the bottom right.

ВНИМАНИЕ!

Логин – это фамилия учащегося. Вводится русскими буквами, первая буква заглавная

Пароль – это набор символов, выданный родителям в учреждении. Включает в себя **ЛАТИНСКИЕ** буквы и цифры. Будьте внимательны при вводе пароля. Набирайте его в требуемой раскладке клавиатуры (EN Английский (США))

Электронный дневник содержит три вкладки: «Оценки», «Дневник», «Сообщения».

На вкладке «Дневник» отображается содержимое дневника. Данная вкладка полностью дублирует бумажный вариант дневника ученика, и включает в себя:

- Список предметов, по которым текущая успеваемость заполняется в электронном виде.
- Темы занятий, проведенных по конкретному предмету в тот или иной день недели.
- Домашнее задание, заданное на уроке.

Внимание! Домашнее задание, заданное на конкретном уроке, отображается в дневнике в ячейке, соответствующей именно этому уроку.

- Результаты отметочной деятельности учащегося.

Кнопки «Предыдущая неделя» и «Следующая неделя» позволяют перемещаться по дневнику.

Дата	№	Предмет	Тема/Домашнее задание	Оценка	№	Предмет	Тема/Домашнее задание	Оценка	Дата
понедельник 11 Январь	1	Русский язык	Сложное предложение/ П.64; упр.498	5	1	Русский язык	Сложное предложение/ П. 64; упр. 510	3	четверг 14 Январь
	2	История	Зарождение демократии в Афинах./ п.30, вопросы.	3	2	Основы проектной деятельности	Работа с терминами и понятиями ("прием лестница суждений и расширения понятий")/ Д.э. Упражнение 5 страница 45 печатная тетрадь		
	3	Математика	Отыскание части от целого и целого по его части.	5	3	История	Древняя Спарта./ п.31, вопросы.		
	4	Ин.яз. I			4	Математика	Сложение и вычитание смешанных чисел.	5	
	5				5	Математика	Повторительно - обобщающий урок по теме "Обыкновенные дроби"	5	
	6				6				
	7				7				
вторник 12 Январь	1	ИЗО	Предметы народных промыслов в нашей повседневной жизни	2	1	Информатика	КОНТРОЛЬНАЯ РАБОТА по теме «Компоненты ЭВМ. Клавиатура».	3	пятница 15 Январь
	2	Русский язык	Сложное предложение/ П.64; упр. 502.	4	2	Русский язык	Описание картины Левитана "Осенний день. Сокольники"/ Р.Р. закончить работу дома.	4	
	3	Природоведение	Контрольно - обобщающий урок по теме "Земля"/ стр 1-2-103 сообщения о динозаврах		3	Литература	К.Р. по тв-ву Пушкина, Лермонтова, Гоголя, Некрасова и Тургенева./ Подготовиться к викторине.	5	
	4	Основы жизненного самоопределения	Труд - основа жизни./ п.9 с.70-72, з.1-5 письм.		4	Природоведение	Как развивалась жизнь на Земле/ стр 102-109		
	5	Физкультура	Правила ТБ. Строевые упражнения на лыжах. Обучение попеременному 2 шажному ходу.		5	Ин.яз. I		4	
	6	Физкультура	Обучение попеременному двухшажному ходу		6				
	7	Математика	Отыскание части от целого и целого по его части.		7				
среда 13 Январь	1	Русский язык	Сложное предложение/ П. 64, упр.508.	2	1	Русский язык	Прямая речь/ П. 65, упр. 513.	3	суббота 16 Январь
	2	Музыка	Обобщающий урок		2	Русский язык	прямая речь/ П.65; упр. 519.		
	3	ОБЖ	3.1 Безопасность на льду./ д/з § 3.2		3	Математика	Контрольная работа №5	4	
	4	Литература	Р.Р. Тургенев - мастер портрета. Составление плана-характеристик Герасима./ Р.Р. закончить работу дома.	5	4				
	5	Математика	Сложение и вычитание смешанных чисел.	4	5				
	6				6				
	7				7				

Вкладка «Оценки» предназначена для отображения текущей успеваемости учащегося за все учебные периоды.

Предмет	Оценки - III четверть	III четве...	Оц
1 Русский язык	5 4 2 3 4 3 2 3 3 3 5 5 2	(3.42)	5
2 Ин.яз. I	4 4 3 4 5 5 3 4 4	(4.00)	12
3 Математика	5 4 5 5 4 5 4	(4.57)	4
4 Информатика	3 1 3 4	(2.75)	15
5 История	3 4 4	(3.67)	2
6 Природоведение	5 4		
7 Музыка			
8 ИЗО	2		
9 Физкультура	4		
10 Технология	Н Н		
11 Литература	5 5 4 4	(4.50)	3
12 ОБЖ			

В столбце итогов в «рамочке» синим цветом отображается **рейтинг учащегося** в классе по предмету.

Рейтинг учащегося – это место учащегося в классе по конкретному предмету среди учащихся своего класса. Рейтинг начинает рассчитываться после того, как у учащегося появляется средний балл по предмету, т.е. при наличии не менее трех отметок по предмету.

Рейтинг ученика рассчитывается на основании средних баллов учащихся по предмету. Если средний балл у ученика по конкретному предмету 5.0, то рейтинг в дневнике рядом со средним баллом по умолчанию не отображается (т.е. считается, что учащийся по рейтингу самый первый в классе). Если учащихся с одинаковым средним баллом несколько, то у всех у них рейтинг считается одинаковым.

Пояснения в примере:

Ученик	Ср. Балл	Рейтинг
Ученик1	5,0	1
Ученик2	5,0	1
Ученик3	4,8	3
Ученик4	4,6	4
Ученик5	4,6	4
Ученик6	4,2	6

Если изменяется средний балл по предмету, то меняется соответственно и рейтинг.

Кнопка «**Расширенный вид**» позволяет отобразить отметки учащегося с учетом дат уроков.


Здравствуйте, Бадаева Е. А., Учащ: 24.11.2013


Оценки учащегося Бадаева Е.

Расширенный вид Печать Экспорт

Предмет	19.09	19.09	19.09	20.09	20.09	23.09	23.09	24.09	24.09	25.09	26.09	26.09	26.09	27.09	27.09	27.09	30.09	30.09	30.09	01.10	01.10	
1 Русский язык								2		3				2			2					3
2 Литературное чтение				3				3											4			
3 Иностранный язык											4							4				
4 Математика	3					2			3				4									
5 Информатика и ИКТ																						
6 Окружающий мир															3							
7 Изобразительное искуст...			5										5									
8 Музыка							5														5	
9 Технология				5												/ 5						
10 Физическая культура																						3
11 Ритмика		5											4									

Повторное нажатие на эту кнопку приводит к отмене выбранного действия.

Кнопка  «**Печать**» предназначена для вывода информации дневника в формат HTML.

Кнопка «**Экспорт**»  дает возможность экспортировать электронный дневник **выбранного учащегося** в формат Excel.

Вкладка «**Сообщения**» предназначена для возможности прочесть оставленную учителем, классным руководителем, директором или завучем запись в электронном дневнике учащегося.

Сообщения для учащегося Бондаренко О. Е.

Дата	Преподаватель	Сообщение
21.04.2011	Берёзкина Ольга Св...	27.04.2011 состоится родительское собрание.
21.04.2011	Берёзкина Ольга Св...	12.04.2011 поведение неуд.

Памятку по работе с Электронным дневником можно получить, нажав на кнопку **«Помощь»**.

Для того чтобы выйти из программы необходимо обязательно нажать на кнопку

